



CoaguChek® INRange

*L'automesure de votre INR en tout lieu, à tout moment**



* en respectant les conditions d'hygiène et de sécurité

CoaguChek® INRange : une nouvelle opportunité pour le suivi du traitement par AVK (Antivitamines K)

Les avantages



Permet des automesures de l'INR plus régulières
pour améliorer le temps passé dans la zone cible* 1,2



Délivre des résultats immédiats
pour un ajustement du traitement plus rapide par le médecin



Offre une souplesse supplémentaire
pour une automesure de votre INR où que vous soyez, y compris lors de vos voyages



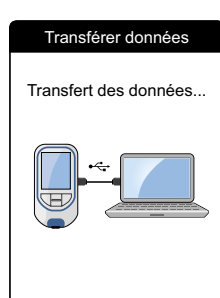
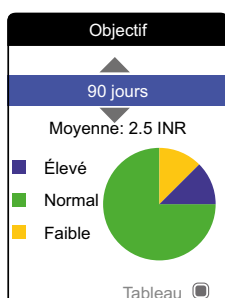
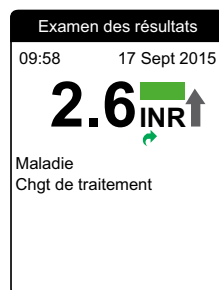
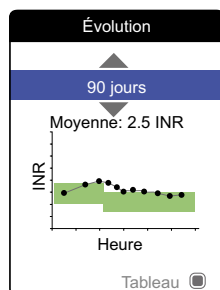
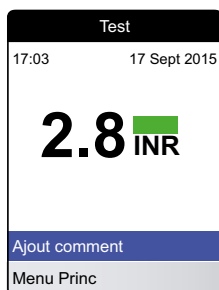
Apporte du confort
en particulier chez les patients aux INR fluctuants ou à capital veineux altéré



Permet la connectivité avec votre médecin
pour un suivi à distance facilité

Principales caractéristiques³

CoaguChek® INRange apporte de nombreuses fonctionnalités pour optimiser le suivi de l'INR.



- Écran couleur
- Ajout de commentaires
- Rapports graphiques des résultats
- Paramétrage de la zone cible*
- Connexion USB
- Programmation de rappels

* L'INR des patients sous automesure se situe plus fréquemment dans la zone cible.²

Comment utiliser CoaguChek® INRange ?

Étape 1 Se laver les mains au savon et à l'eau chaude, puis les sécher soigneusement



Étape 2 Insérer une bandelette dans le lecteur



Étape 3 Piquer le bout du doigt avec l'autopiqueur



Étape 4 Déposer une goutte de sang (taille d'une lentille) sur la bandelette

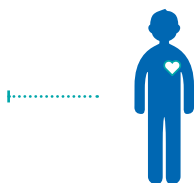


Étape 5 Lire le résultat sur l'écran après environ 1 minute⁴



Votre parcours patient

Conditions d'éligibilité au CoaguChek® INRange :



Patient porteur de valve mécanique cardiaque traité par AVK, ou enfant traité par AVK au long cours.



Formation à l'automesure, dispensée par des structures d'encadrement à l'automesure de l'INR.



Contrôle des connaissances théoriques et pratiques.



Prescription d'un CoaguChek® INRange par un médecin spécialiste en chirurgie cardiaque, en cardiologie ou en cardiopédiatrie d'un établissement hospitalier public ou privé.

Formations

Vous pouvez retrouver les structures d'encadrement à l'automesure de l'INR sur le lien suivant :

eurekasante.vidal.fr
› fiches produits CoaguChek®



Pour en savoir plus, visitez
le site eurekasante.vidal.fr
ou contactez-nous à l'adresse
meylan.coaguchek@roche.com



Sources bibliographiques

1. AVIS de la CNEDiMTS du 10 janvier 2017 sur le CoaguChek INRange, dispositif d'automesure de l'INR
2. Azarnoush K. et al, Results of the first randomized French study evaluating self-testing of the International Normalized Ratio, *J Heart Valve Dis*, Sep. 2011;20(5):518-25
3. CoaguChek® INRange Manuel d'utilisation, Version 1.0, 03-2016
4. Fiche technique CoaguChek® XS PT Test PST, Version 3.0, 09-2017

Le système CoaguChek® INRange est destiné à l'automesure de l'INR chez l'adulte porteur de valve mécanique cardiaque traité par anti-vitamines K ainsi que chez les enfants âgés de moins de 18 ans traités par anti-vitamines K au long cours. Son utilisation est réservée aux patients ayant reçu une éducation thérapeutique sur le traitement par AVK, ainsi qu'une formation spécifique à l'utilisation du dispositif d'automesure de l'INR.

Ce dispositif médical de diagnostic *in vitro* est un produit de santé réglementé qui porte, au titre de cette réglementation, le marquage CE. Lire attentivement le manuel d'utilisation du lecteur et la notice des bandelettes.

Fabricant : Roche Diagnostics GmbH (Allemagne) - Distributeur : Roche Diagnostics France

En cas de discordance entre les INR CoaguChek et laboratoire se référer à une structure de formation à l'automesure, un centre prescripteur du dispositif, à un biologiste médical, à un médecin ou à l'assistance Roche Diagnostics France.

1711ROCHEDIAGGP001

COAGUCHEK est une marque déposée de Roche.

© 2018 Roche.

Roche Diagnostics France
2, avenue du Vercors
CS 60059
38242 Meylan Cedex
www.roche-diagnostics.fr



Agissez pour
le recyclage des
papiers avec
Roche Diagnostics
France et Ecofolio.